

طريقة تشغيل الكتاب الرقمي
بواسطة رقم التفعيل
الموجود في النسخة المطبوعة للكتاب



www.m-dbooks.com

© جميع الحقوق محفوظة 2015
شركة المستقبل للكتب الرقمية م.ض.
يُمنع منعاً باتاً طبع هذه المواد أو أي جزء منها بأي
واسطة إلكترونية أو ميكانيكية أو غيرها، بدون إذن
خطي من شركة المستقبل.

مقدمة

في بعض الكتب يوجد رقم تفعيل مكوّن من 11 رقماً، يمكن بواسطته تشغيل النسخة الرقمية للكتاب من خلال موقع المستقبل للكتب الرقمية. يسمح هذا الأمر للمعملين و للتلاميذ وللأهل بالعمل على النسخة الرقمية بشكل مباشر على شبكة الإنترنت دون الحاجة للنسخة المطبوعة من الكتاب، هذا بالإضافة إلى إمكانية تشغيل التمارين التفاعلية واللينكات الخارجية، والغير متوقّرة طبعاً في النسخة المطبوعة.

أين نجد رقم التفعيل؟

يظهر رقم التفعيل في الصفحة الأولى أو الصفحة الأخيرة من النسخة المطبوعة من الكتاب، ويجب البحث عنه تحت عنوان مشابه لما يلي:

الرقم المطلوب لتفعيل الصيغة الرقمية لهذا الكتاب هو:
1234-5678-901

الدخول ثم تسجيل الدخول، لموقع المستقبل للكتب الرقمية

يمكن الدخول لموقع المستقبل بواسطة كتابة العنوان www.m-dbooks.com في سطر العنوان في متصفح من نوع chrome أو Firefox.


يمكن تسجيل الدخول بطريقتين، تكفي إحداهما:

أ. تسجيل الدخول بواسطة وزارة المعارف، حيث يجب الحصول على رقم المستعمل وكلمة السر من سكرتاريا المدرسة. يتم الانتقال إلى صفحة الدخول من وزارة المعارف (باللغة العبرية) وتسجيل الدخول فيها، ليتم الانتقال تلقائياً إلى موقع المستقبل مع الاسم الصحيح.

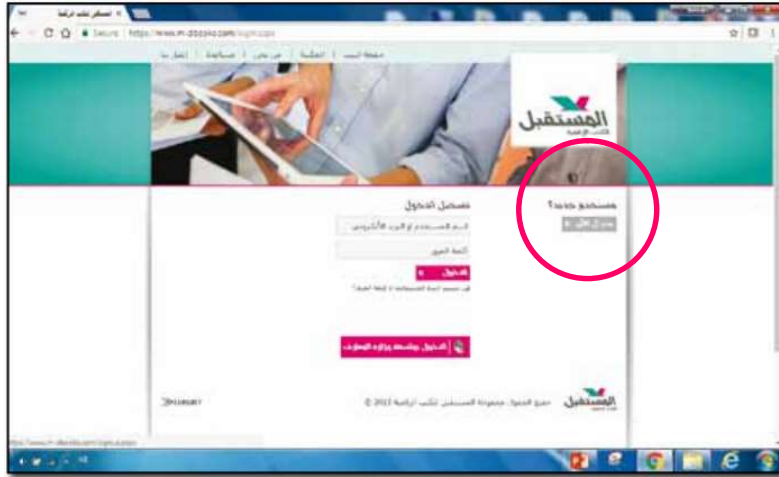
ب. تسجيل الدخول بواسطة موقع المستقبل، إذا كان بحوزتك اسم مستعمل وكلمة سر من شركة المستقبل أو من مركز الحوسبة في المدرسة. يتم الانتقال إلى صفحة تسجيل الدخول التابعة لموقع المستقبل، أدخل/ي التفاصيل في الحقول المناسبة في الشاشة ثم انقر/ي على الزر **الدخول**، الانتقال تلقائياً إلى موقع المستقبل مع الاسم الصحيح.

إذا لم يكن بحوزتك اسم مستعمل من شركة المستقبل، يمكنك فتح اسم مستعمل وتعيين كلمة سر خاصة بك بواسطة الخطوات في البنود التالية.

فتح مستخدم جديد في موقع المستقبل للكتب الرقمية

للانتساب لموقع الإنترنت لشركة المستقبل للكتب الرقمية، عليك الانتقال إلى شاشة تسجيل الدخول بواسطة تحريك مؤشر الفأرة إلى الزر  والنقر عليه.

في نافذة تسجيل الدخول، انقر على الزر مستخدم جديد



في نافذة مستخدم جديد؟، قم بإدخال المعلومات المطلوبة في الحقول المختلفة.



انتبه إلى التالي:

- ◀ عليك إدخال معلوماتك الشخصية في الحقول رقم الهوية، الاسم الشخصي، اسم الأب، اسم العائلة.
- ◀ يجب إدخال نفس كلمة المرور مرتين في الحقول كلمة المرور و تأكيد كلمة المرور. (كلمة المرور يجب ان تتكون من حرف واحد على الاقل بالانجليزية و6 ارقام)

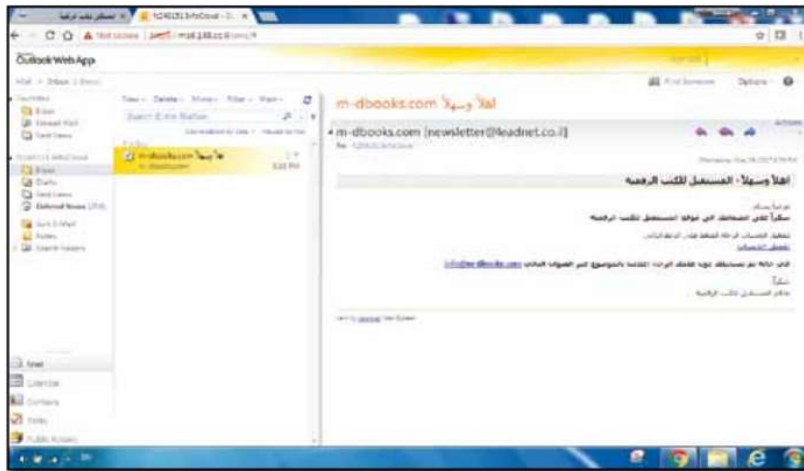
- ◀ عليك إدخال عنوان بريد إلكتروني حقيقي تابع لك، لأنه سيتم إرسال رسالة إلكترونية لهذا العنوان لتأكيد انتسابك للموقع.
- ◀ عليك اختيار اسم البلدة التي تنتمي إليها مدرستك في حقل البلدة أولاً، وبعدها اختيار اسم مدرستك في حقل المدرسة.

بعد الإنتهاء من إدخال المعلومات، انقر على الزر **تسجيل** «.

تظهر الآن نافذة ترحيب وتنويه لاستلامك رسالة في بريدك الإلكتروني، والتي تسمح لك بإتمام عملية الانتساب.



انتقل إلى صفحة الإنترنت لبريدك الإلكتروني، وابحث عن الرسالة التي وصلتك من موقع المستقبل، والتي عنوانها "أهلاً وسهلاً – المستقبل للكتب الرقمية".



انقر على الرابط تفعيل الحساب، لكي يتم تأكيد انتسابك لموقع المستقبل، ليتم الآن فتح صفحة البيت لموقع المستقبل للكتب الرقمية.

في منطقة تسجيل الدخول، أدخل رقم هويتك أو بريدك الإلكتروني في الحقل رقم الهوية أو البريد الإلكتروني، ثم كلمة المرور التي أدخلتها سابقاً في الحقل كلمة المرور، وبعدها انقر على الزر

« الدخول »

تظهر الآن صفحتك الشخصية كمنتسب في موقع المستقبل للكتب الرقمية. لاحظ ظهور اسمك في هذه الصفحة.



كيف يتم تشغيل رقم التفعيل؟

بعد الدخول الى اسم المستخدم الخاص بك, اضغط على الزر **صفحة البيت** ، لتظهر أمامك نافذة تحتوي على كل الكتب الرقمية المتوفرة في موقع المستقبل.

1. قم بالبحث عن الكتاب المطلوب، وانقر/ي على صورته.
2. تظهر الان نافذة تفاصيل الكتاب المختار. انقر على زر شراء، مثلاً **هنا، 30 ر.س** .
3. في نافذة "تفعيل الحساب"، سجّل/ي رقم التفعيل الموجود في النسخة المطبوعة في خانة "رقم التفعيل" ثم انقر/ي على زر **أضف الى مكتبي** .
4. يظهر الكتاب الان في مكتبتك الشخصية في موقع المستقبل.